



УПУТСТВО

о начину пријављивања кандидата електронским путем за упис на основне академске студије Економског факултета у Нишу

Пријављивање кандидата електронским путем вршиће се од 20. до 25. јуна 2022. године. Препорука је да за електронску пријаву користите лаптоп или десктоп рачунар.

КОРАК 1. - eknfak.prijemni.edu.rs

У адресни простор интернет претраживача (internet browser-a) унесите адресу eknfak.prijemni.edu.rs и отвориће се Портал за пријаву полагања пријемног испита намењен ученицима који желе да упишу Економски факултет у Нишу.

The screenshot shows a web browser window with the URL eknfak.prijemni.edu.rs. The page has a dark blue header with navigation links: Почетна, Пријава, and Регистрација. The main content area is white with a blue background for the header. The title is "ПОРТАЛ ЗА ПРИЈАВУ ПОЛАГАЊА ПРИЈЕМНОГ ИСПИТА". Below the title is the name of the faculty: "Економски факултет у Нишу". There are two prominent orange buttons: "Основне академске РЕГИСТРАЦИЈА" and "Основне академске ПРИЈАВА". The footer contains the logos of the University of Niš and the Faculty of Economics, along with their names.

КОРАК 2. - РЕГИСТРАЦИЈА

Да би користили услуге овог портала морате прво да направите свој налог и да се региструјете. За то вам је потребно да имате адресу електронске поште (e-mail) којој имате приступ. Изаберите опцију **РЕГИСТРАЦИЈА** и отвориће се прозор као на слици.

Портал за упис студената!

« Живите као да ћете сутра умрети. Учите као да ћете живети вечно. »
- Махатма Ганди

Поља **Име** и **Презиме** попуните ћириличним писмом. Попуните поља **Е-мејл адреса** и унесите жељену **Лозинку**. Запамтите лозинку или је запишите како бисте могли да поново приступите порталу.

Након тога изаберите опцију **Нисам робот / I'm not robot**, одговорите на тражено питање а затим кликните на тастер **Региструј се**.

Уколико сте све урадили према упутству добићете поруку **Успешна регистрација!** Уколико нисте, крените из почетка и обратите пажњу да правилно одговорите на питања reCAPTCHA заштите (Нисам робот / I'm not robot).

Након регистрације, на остављену е-мејл адресу стиже порука са линком за потврду регистрације. Отворите своје пријемно сандуче и у њему ће се наћи порука од пошиљаоца **Портал за УПИС**. Уколико не можете да пронађете е-mail, обавезно проверите и фолдер са нежељеном поштом – Spam / Junk folder.

Да би сте потврдили своју е-мејл адресу и креирали налог кликните на дугме **Потврдите е-мејл**. Након потврде, одмах ћете бити уловани на портал и отвориће се страница Добродошли на портал за упис!



Успешна регистрација !

Е-мејл је послат на Вашу адресу. Молимо Вас да отворите линк који се налази у мејлу како би активирали налог.

Портал за упис!

Хвала што сте се регистровали на Портал за упис.

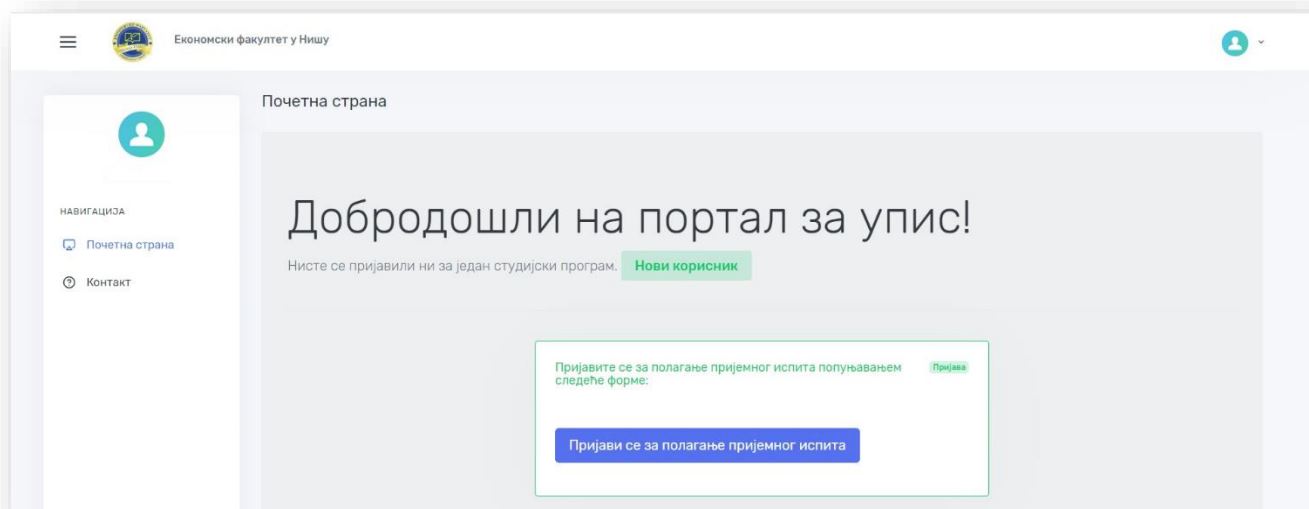
Потврдите е-мејл

Уколико Ви нисте креирали налог занемарите овај е-мејл.

Срдчан поздрав.

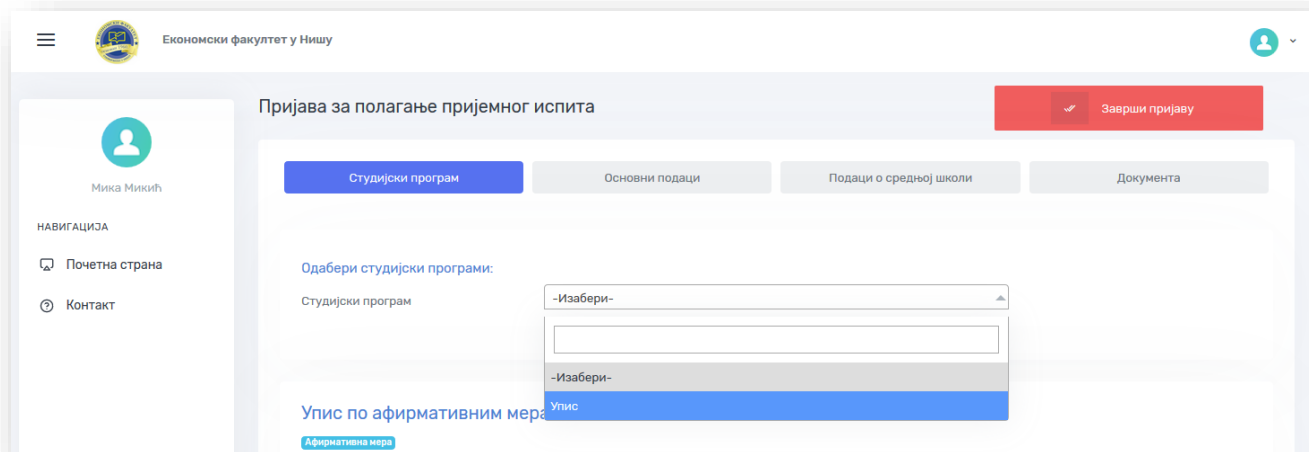
КОРАК 3. – ПРИЈАВА ЗА ПОЛАГАЊЕ ПРИЈЕМНОГ ИСПИТА

Након успешно завршене регистрације и пријаве на портал кликните на тастер [Пријави се за полагање пријемног испита](#).

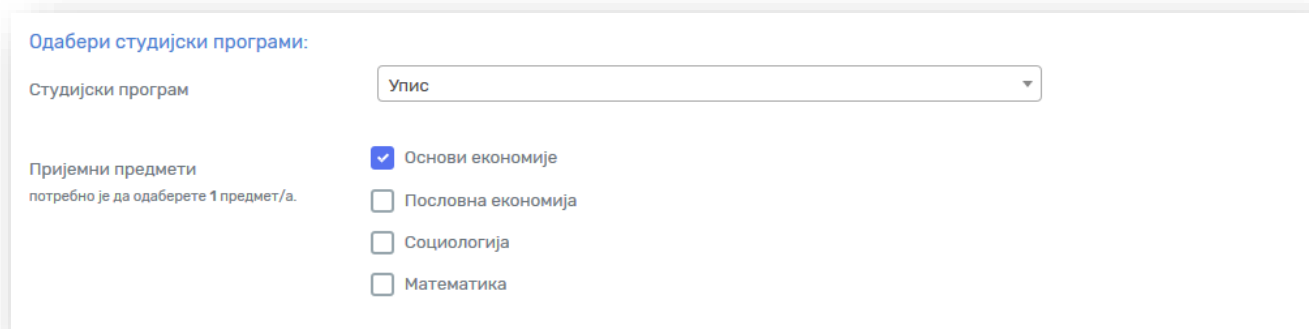


КОРАК 4. – ОДАБЕРИТЕ СТУДИЈСКИ ПРОГРАМ

Одаберите студијски програм [Упис](#).



Од четири понуђена предмета изаберите један који желите да полажете на пријемном испиту.



Попуните **Жеље** - приоритете за упис, тако што ћете студијске програме и модуле рангирати вредностима 1, 2, 3, 4, 5, 6, 7 и 8, при чему је 1 – највиши приоритет за упис, а 8 – најнижи приоритет за упис. Првих седам понуђених су модули студијског програма Економија (4 године, 240 ЕСПБ), а последњи у низу је студијски програм Економија 180 (3 године, 180 ЕСПБ).

Жеље

У случају да не остварите право на упис на студијски програм за који полажете пријемни испит, одаберите редослед студијских програма према којима желите бити рангирани уношењем бројева 1 до 8 поред жељених студијских програма.

Економија и јавно управљање	<input type="text"/>
Рачуноводство, ревизија и финансијско управљање	<input type="text"/>
Финансије, банкарство и осигурање	<input type="text"/>
Менаџмент предузећа	<input type="text"/>
Маркетинг	<input type="text"/>
Међународни менаџмент	<input type="text"/>
Менаџмент у туризму	<input type="text"/>
Економија 180	<input type="text"/>

Уколико се пријављујете на програм афирмативних мера уписа изаберите једну од понуђених опција **Упис по афирмативним мерама**, у супротном не попуњавајте овај део. Све информације о афирмативним мерама уписа имате у Стручном упутству Министарства које се налази на адреси: <http://www.eknfak.ni.ac.rs/dl/2020/Strucno%20uputstvo%202020.%20godina.pdf> . Изјаве које кандидати попуњавају приликом пријаве на програм афирмативних мера могу се преузети са сајта Факултета на адреси: <http://www.eknfak.ni.ac.rs/upis/vesti.html> .

Упис по афирмативним мерама:

Афирмативна мера

ИЗЈАВА О УЧЕШЋУ НА КОНКУРС ЗА УПИС У ПРВУ ГОДИНУ ОСНОВНИХ АКАДЕМСКИХ СТУДИЈА ПО АФИРМАТИВНИМ МЕРАМА:

Изјављујем да желим да учествујем на конкурс за упис у прву годину основних академских студија у оквиру афирмативних мера, и то:

- у оквиру програма афирмативних мера уписа припадника ромске националне мањине
- у оквиру програма афирмативних мера уписа студената са инвалидитетом
- у оквиру програма афирмативних мера уписа држављана Републике Србије који су у школској 2019/2020. години завршили средњу школу у иностранству

Након уноса тражених података кликните на зелено дугме **Сачувај**.

Међународни менаџмент	<input type="text" value="2"/>
Менаџмент у туризму	<input type="text" value="4"/>

Сачувај

КОРАК 5. – ОСНОВИ ПОДАЦИ

Након снимања података о студијском програму отворите страницу – [Основи подаци](#). Тражене податке унесите **ћириличним писмом**. За тачност унетих података сте сами одговорни и зато будите пажљиви приликом попуњавања. Нека поља се попуњавају директним уносом, а нека одабиром једне од понуђених опција.

Након уноса тражених података кликните на зелено дугме [Сачувај](#).

The screenshot shows the 'Пријава за полагање пријемног испита' (Registration for the entrance exam) form. The user is logged in as 'Петар Перић'. The form is divided into four tabs: 'Студијски програм', 'Основи подаци' (selected), 'Подаци о средњој школи', and 'Документа'. The 'Основи подаци' tab contains the following fields:

- Име *
- Презиме *
- Име оца *
- Презиме оца *
- Име мајке *
- Презиме мајке *
- Пол * (radio buttons for Мушки and Женски, with Женски selected)
- Број личне карте *
- Издата - СУП *

A red button 'Заврши пријаву' is visible in the top right corner.

КОРАК 6. – ПОДАЦИ О СРЕДЊОЈ ШКОЛИ

Након снимања основних података о кандидату отвориће се страница – [Подаци о средњој школи](#). Унесите тражене податке. Нека места су подељена по општинама, па уколико средња школа није на листи, пробајте да поставите место са сличним називом. Нпр: Ниш, Ниш-Медијана, Ниш-Палилула... Ако и након тога не можете да пронађете завршену средњу школу пошаљите нам место и пун назив средње школе путем контакт форме.

The screenshot shows the 'Пријава за полагање пријемног испита' (Registration for the entrance exam) form. The user is logged in as 'Петар Перић'. The form is divided into four tabs: 'Студијски програм', 'Основи подаци', 'Подаци о средњој школи' (selected), and 'Документа'. The 'Подаци о средњој школи' tab contains the following fields:

- Држава завршене средње школе (dropdown menu, value: Србија)
- Место завршене средње школе * (dropdown menu, value: Лесковац)
- Средња школа * (dropdown menu, value: Економска школа 'Ђука Динић')

A red button 'Заврши пријаву' is visible in the top right corner.

Општи успех из средње школе попуњавате на две децимале, према примеру са слике. Обратите пажњу да вредности морају бити идентичне као у Сведочанству о завршеном разреду средње школе.

Поље Претходни упис на факултет оставите на НЕ уколико се сада први пут пријављујете за упис на факултет. Уколико сте већ били уписани у прву годину основних академских студија у статусу студента чије се студије финансирају из буџета Републике Србије на неком од факултета онда изаберите опцију ДА.

Општи успех из средње школе		
I разред *	4	34
II разред *	4	56
III разред *	5	00
IV разред *	4	78

Претходни упис на факултет

Да ли сте већ били уписани у прву годину основних академских студија у статусу студента чије се студије финансирају из буџета Републике Србије?

НЕ

Сачувај

Након уноса тражених података кликните на зелено дугме Сачувај.

КОРАК 7. – ДОКУМЕНТА

У последњем кораку пријаве неопходно је да приложите документацију. Следећа документација је обавезна приликом пријаве:

1. Диплома о положеном завршном, односно матурском испиту,
2. Сведочанства сва четири разреда завршене средње школе (прилажу се посебно),
3. Очитана биометријска лична карта са чипом, односно фотокопија личне карте без чипа,
4. Доказ о уплати накнаде за полагање пријемног испита.

Осталу документацију прилажете по потреби.

Уплатницу за полагање пријемног испита попуњавате према следећем упутству:

уплатилац	ИМЕ И ПРЕЗИМЕ Адреса сталног боравка Поштански број и место		
сврха уплате	ПРИЈЕМНИ ИСПИТ		
прималац	ЕКОНОМСКИ ФАКУЛТЕТ У НИШУ Трг краља Александра Ујединитеља 11 18105 Ниш		
печат и потпис уплатиоца	_____		
место и датум пријема	_____		
шифра плаћања	валута	износ	
<input type="text"/>	<input type="text"/>	<input type="text"/>	= 7.000,00
број модела	рачун примаоца		
<input type="text"/>	840-1683666-17		
	позив на број (одобрење)		
	2022 - ЈМБГ кандидата		
	датум валуте		

Образац бр. 1

Пре него што почнете са додавањем докумената (upload-ом) неопходно је да сву документацију скенирате. Величина фајла не сме бити већа од 5МБ, а дозвољене екстензије су: .pdf, .jpg, .doc, .docx и .png. Препорука је да документацију скенирате у ПДФ формату.

Пријава за полагање пријемног испита ✓ Заврши пријаву

Студијски програм Основни подаци Подаци о средњој школи **Документа**

Додавање документа

Сведочанство о завршеном првом разреду средње школе.

Тип документа
Сведочанство за први разред *

Назив документа
Назив

Browse... No file selected.

Величина фајла: до 5МБ, екстензије: pdf, jpg, doc, docx и png

Додај

Приликом додавања документа, из падајућег менија одаберите **Тип документа**, унесите **Назив документа** и кликните на дугме **Browse...** Пронађите жељени документ на свом рачунару и кликните на зелено дугме **Додај**. Приложена документа појавиће се у међу Отпремљеним документима.

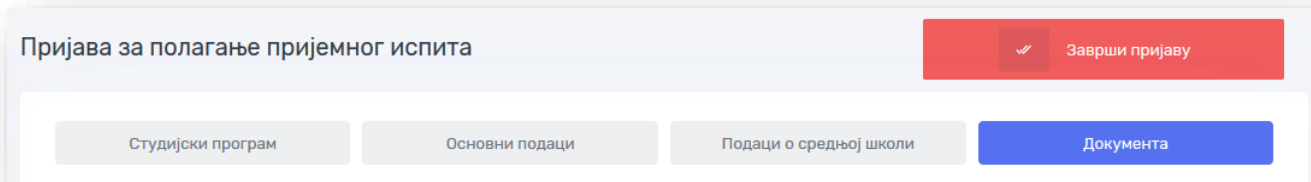
Отпремљена документа

Списак документа које сте додали:

#	Тип документа	Назив	Време додавања	Брисање
1	Сведочанство за први разред	Сведочанство о завршеном првом разреду средње школе.	19.06.2020. 09:08	
2	Сведочанство за други разред	Сведочанство о завршеном другом разреду средње школе.	19.06.2020. 09:08	
3	Сведочанство за трећи разред	Сведочанство о завршеном трећем разреду средње школе.	19.06.2020. 09:08	
4	Сведочанство за четврти разред	Сведочанство о завршеном четвртном разреду средње школе.	19.06.2020. 09:09	
5	Диплома	Диплома о положеном завршном, односно матурском испиту.	19.06.2020. 09:09	
6	Лична карта	Очитана биометријска лична карта са чипом	19.06.2020. 09:10	
7	Доказ о уплати	Доказ о уплати накнаде за полагање пријемног испита.	19.06.2020. 09:10	

КОРАК 8. – ЗАВРШИ ПРИЈАВУ

На крају, проверите да ли сте све податке унели исправно и да ли сте приложили сву потребну документацију. Уколико јесте, кликните на дугме **Заврши пријаву**.

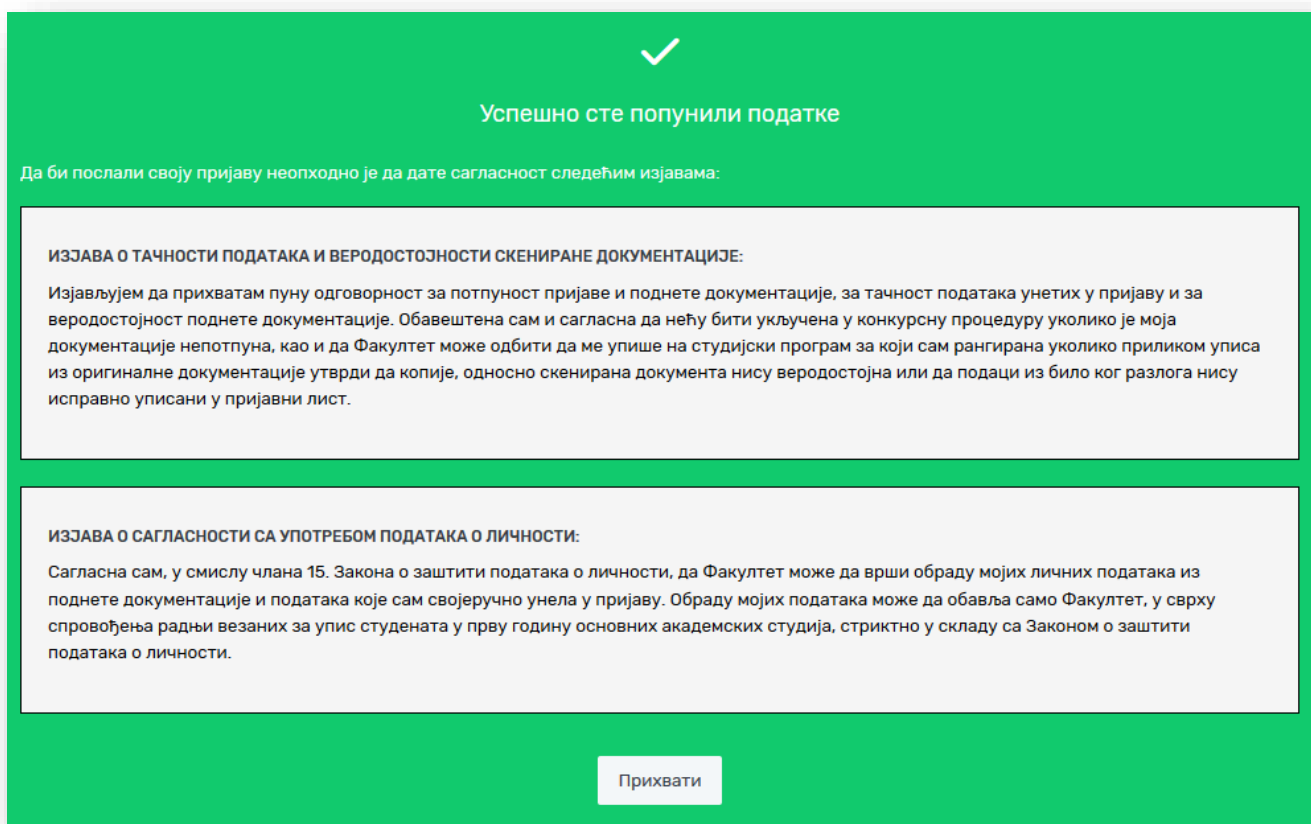


Пријава за полагање пријемног испита

Студијски програм Основни подаци Подаци о средњој школи **Документа**

Заврши пријаву

Да би пријава била коначно завршена неопходно је да прхватите Изјаву о тачности података и веродостојности скениране документације, као и Изјаву о сагласности са употребом података о личности. Уколико сте сагласни са Изјавама кликните на дугме **Прихвати**.



Успешно сте попунили податке

Да би послали своју пријаву неопходно је да дате сагласност следећим изјавама:

ИЗЈАВА О ТАЧНОСТИ ПОДАТАКА И ВЕРОДОСТОЈНОСТИ СКЕНИРАНЕ ДОКУМЕНТАЦИЈЕ:

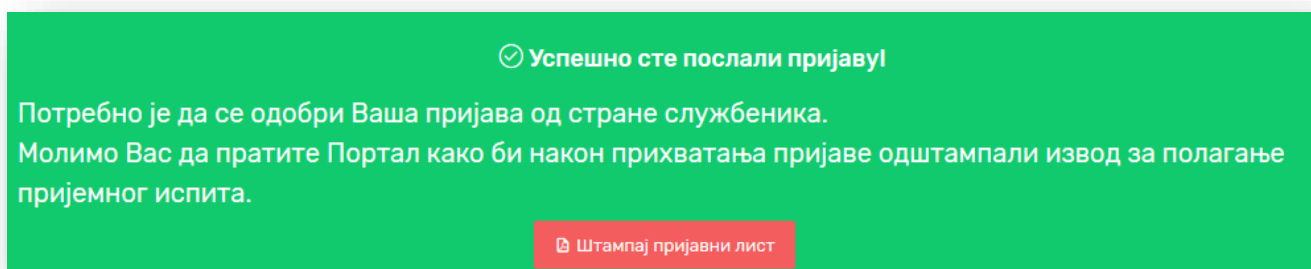
Изјављујем да прихватам пуну одговорност за потпуност пријаве и поднете документације, за тачност података унетих у пријаву и за веродостојност поднете документације. Обавештена сам и сагласна да нећу бити укључена у конкурсну процедуру уколико је моја документације непотпуна, као и да Факултет може одбити да ме упише на студијски програм за који сам рангирана уколико приликом уписа из оригиналне документације утврди да копије, односно скенирана документа нису веродостојна или да подаци из било ког разлога нису исправно уписани у пријавни лист.

ИЗЈАВА О САГЛАСНОСТИ СА УПОТРЕБОМ ПОДАТАКА О ЛИЧНОСТИ:

Сагласна сам, у смислу члана 15. Закона о заштити података о личности, да Факултет може да врши обраду мојих личних података из поднете документације и података које сам својеручно унела у пријаву. Обраду мојих података може да обавља само Факултет, у сврху спровођења радњи везаних за упис студената у прву годину основних академских студија, стриктно у складу са Законом о заштити података о личности.

Прихвати

Тиме је пријава завршена и прослеђена Служби за студентска питања Економског факултета. Пријавни лист одштампajte након што пријава буде одобрена од стране службеника о чему ћете бити благовремено обавештени.



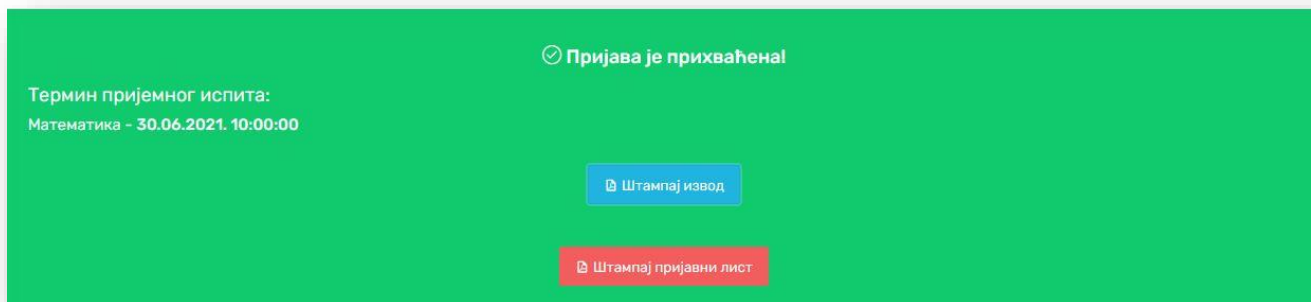
Успешно сте послали пријаву!

Потребно је да се одобри Ваша пријава од стране службеника. Молимо Вас да пратите Портал како би након прихватања пријаве одштампали извод за полагање пријемног испита.

Штампај пријавни лист

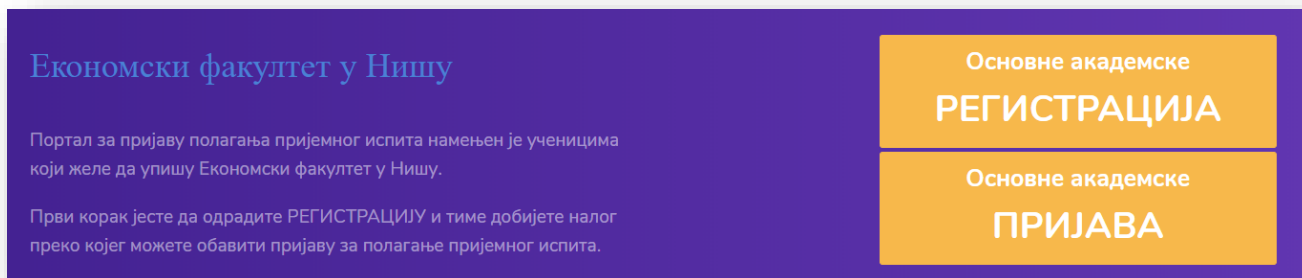
Број пријаве и Пријавни лист

Поднету пријаву обрадиће у Служби за студентска питања и доделиће број пријаве. Када се поново улогујете на порталу за упис стајаће обавештење „Пријава је прихваћена!“.



Одштампајте пријавни лист. У горњем десном углу стоји број пријаве. На основу броја пријаве и предмета који полажете бићете смештени у одговарајућу салу за полагање пријемног испита. Распоред полагања пријемног испита биће објављен на огласним таблама и на сајту факултета.

ПОНОВНА ПРИЈАВА НА ПОРТАЛ



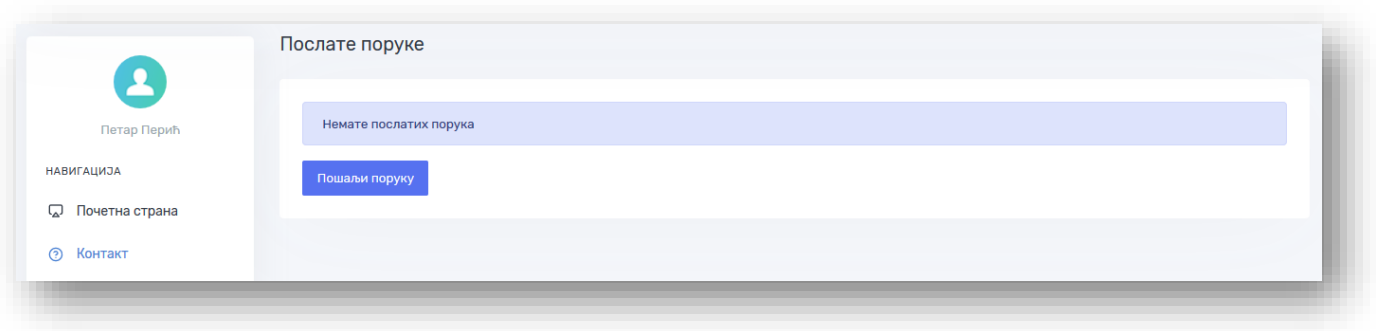
Пријаву можете прекинути у сваком тренутку. Сви подаци биће запамћени. Да бисте наставили са пријавом потребно је да се поново пријавите на портал eknfak.prijemni.edu.rs тако што ћете на насловној страни да изаберете дугме **Пријава**.

Пријављујете се са **Е-мејл адресом** и **Лозинком** коју сте оставили приликом регистрације.

Можете наставити у сваком тренутку и у сваком кораку.

КОНТАКТ

Уколико имате било каквих проблема у функционисању портала или било које друго питање у вези уписа можете се директно обратити избором опције **Контакт** и **Пошаљи поруку** из менија са леве стране, где можете изнети проблем.



Службу за наставу и студентска питања можете контактирати и телефоном на бројеве 018/528-678 и 018/528-609 или путем е-мејла evidencija@eknfak.ni.ac.rs.

Добродошли на Економски факултет у Нишу!
